



DECLARACION DE VENTAS SABA AEROPUERTO MES DE

OCTUBRE 2017

Octubre	Dia	TOTAL PARKING LOGIC								
		Total Trans.	Efectivo	TBK	Efect. Power	Crédito	Nota de Crédito	Facturación	Total Bruto	Total Neto
DOMINGO	1	7.130	3.217.500	4.371.800	15.389.721	15.864.300	\$ 2.500.000	\$ 0	\$ 36.343.321	\$ 30.540.606
LUNES	2	6.024	3.363.052	5.591.500	12.801.601	11.171.800	\$ 2.300.000	\$ 737.000	\$ 31.364.953	\$ 26.357.103
MARTES	3	5.632	2.401.150	3.386.000	11.329.512	10.433.000	\$ 1.300.000	\$ 1.630.600	\$ 27.880.262	\$ 23.428.792
MIÉRCOLES	4	5.582	1.760.200	3.945.500	12.059.806	12.618.800	\$ 1.300.000	\$ 564.900	\$ 29.649.206	\$ 24.915.299
JUEVES	5	6.261	2.473.800	5.925.900	14.370.304	17.743.600	\$ 1.800.000	\$ 685.300	\$ 39.398.904	\$ 33.108.323
VIERNES	6	6.505	3.469.300	4.763.600	13.894.805	15.254.100	\$ 1.200.000	\$ 632.500	\$ 36.814.305	\$ 30.936.391
SÁBADO	7	6.058	2.020.900	2.965.500	12.536.560	9.165.650	\$ 0	\$ 200.200	\$ 26.888.810	\$ 22.595.639
DOMINGO	8	6.015	2.825.750	5.184.800	13.360.011	12.161.100	\$ 1.200.000	\$ 0	\$ 32.331.661	\$ 27.169.463
LUNES	9	6.944	3.474.300	10.248.800	18.538.002	19.659.200	\$ 1.500.000	\$ 0	\$ 50.420.302	\$ 42.370.002
MARTES	10	5.574	2.815.700	6.616.900	12.485.802	12.890.000	\$ 0	\$ 448.000	\$ 35.256.402	\$ 29.627.229
MIÉRCOLES	11	5.884	1.689.100	4.259.100	13.758.202	14.353.100	\$ 0	\$ 454.800	\$ 34.514.302	\$ 29.003.615
JUEVES	12	6.144	2.275.800	6.908.400	13.991.412	14.824.900	\$ 1.000.000	\$ 157.800	\$ 37.158.312	\$ 31.225.472
VIERNES	13	6.243	2.954.501	7.618.400	13.638.704	13.753.200	\$ 2.000.000	\$ 15.000	\$ 35.979.805	\$ 30.235.130
SÁBADO	14	5.930	1.746.001	2.753.500	12.340.707	10.944.500	\$ 0	\$ 0	\$ 27.784.708	\$ 23.348.494
DOMINGO	15	6.338	3.754.300	6.921.500	14.804.404	10.750.600	\$ 2.000.000	\$ 0	\$ 34.230.804	\$ 28.765.382
LUNES	16	6.119	5.159.300	6.336.000	13.592.314	14.502.400	\$ 700.000	\$ 1.548.900	\$ 40.438.914	\$ 33.982.281
MARTES	17	5.642	2.672.100	3.464.800	12.065.502	10.951.000	\$ 0	\$ 7.913.175	\$ 37.066.577	\$ 31.148.384
MIÉRCOLES	18	5.579	2.066.500	4.872.800	12.565.401	13.430.700	\$ 0	\$ 404.500	\$ 33.339.901	\$ 28.016.724
JUEVES	19	6.151	1.876.751	6.960.700	12.721.504	18.698.800	\$ 800.000	\$ 407.600	\$ 39.865.355	\$ 33.500.298
VIERNES	20	6.423	3.504.100	6.527.200	13.669.802	19.935.600	\$ 2.000.000	\$ 796.500	\$ 42.433.202	\$ 35.658.153
SÁBADO	21	5.869	1.908.900	3.599.500	12.016.715	9.719.100	\$ 0	\$ 0	\$ 27.244.215	\$ 22.894.298
DOMINGO	22	6.865	3.412.302	6.150.300	16.270.415	15.406.000	\$ 0	\$ 0	\$ 41.239.017	\$ 34.654.636
LUNES	23	5.883	3.121.800	6.398.200	13.921.707	14.229.600	\$ 0	\$ 1.057.900	\$ 38.729.207	\$ 32.545.552
MARTES	24	5.630	2.609.800	2.678.700	11.884.505	12.701.000	\$ 0	\$ 613.300	\$ 30.487.305	\$ 25.619.584
MIÉRCOLES	25	6.104	2.724.401	4.106.200	12.991.808	16.412.500	\$ 0	\$ 532.100	\$ 36.767.009	\$ 30.896.646
JUEVES	26	6.640	3.646.850	7.275.000	12.943.101	17.015.600	\$ 0	\$ 0	\$ 40.880.551	\$ 34.353.404
VIERNES	27	6.220	1.511.100	3.719.800	11.118.809	9.190.000	\$ 0	\$ 0	\$ 25.539.709	\$ 21.461.940
SÁBADO	28	5.454	1.656.303	2.398.100	10.952.905	5.983.600	\$ 0	\$ 0	\$ 20.990.908	\$ 17.639.418
DOMINGO	29	6.049	3.801.251	5.471.900	14.382.104	20.273.500	\$ 0	\$ 0	\$ 43.928.755	\$ 36.914.920
LUNES	30	5.664	4.530.900	7.273.400	12.580.505	11.589.300	\$ 0	\$ 1.846.700	\$ 37.820.805	\$ 31.782.189
MARTES	31	5.299	3.192.500	5.046.000	10.677.905	11.614.800	\$ 0	\$ 0	\$ 30.531.205	\$ 25.656.475
		Totales					\$ 21.600.000	\$ 20.646.775	\$ 1.083.318.692	\$ 910.351.841

J. M. ESPINO
 Nombre y firma del Representante legal

LIQUIDACION Y FACTURACION MES DE OCTUBRE 2017				
DETALLE DE COBRO				\$
	Valor UF	26.634,90		
	Total Ventas S/IVA			910.351.841
	Total Ventas S/IVA (provisionadas)			0
L-	Montos Fijos	UF a descontar	\$	(104.600.312)
B	(-) Costo Mensual Operativo	(2.508,89)	(66.824.033)	
C	(-) Costo Mensual de Back Office	(533,70)	(14.215.046)	
	* Encuesta de Calidad	50,00	1.331.745	
D	(-) Remuneracion Mensual operador	(312,10)	(8.312.752)	
	(+-) Bono / castigo	-	0	
E	(-) Precio serv traslado	(622,50)	(16.580.225)	
F	(+) Multas aplicadas mes anterior	-	0	
G	(-) Cuota de Amortizacion de Inversiones	-	0	
	Descuento Comercial		(25.386.657)	(25.386.657)
				0
	VALOR A FACTURAR	NETO		780.364.872
		IVA		148.269.326
		TOTAL		928.634.198

Nombre y firma del Representante legal




DECLARACION DE VENTAS SABA AEROPUERTO MES DE

SEPTIEMBRE 2017

Septiembre	Día	TOTAL PARKING LOGIC								
		Total Trans.	Efectivo	TBK	Efect. Power	Crédito	Nota de Crédito	Facturación	Total Bruto	Total Neto
VIERNES	1	5.906	3.503.200	5.782.400	11.814.707	17.507.600	\$ 2.000.000	\$ 3.000.000	\$ 39.607.907	\$ 33.283.955
SABADO	2	5.133	1.500.000	2.840.400	10.800.206	9.448.800	\$ 0	\$ 0	\$ 24.589.406	\$ 20.663.366
DOMINGO	3	7.160	3.370.901	4.464.700	17.305.916	19.111.500	\$ 2.200.000	\$ 0	\$ 42.053.017	\$ 35.338.670
LUNES	4	4.631	2.536.000	3.737.700	11.541.703	13.697.000	\$ 0	\$ 0	\$ 31.512.403	\$ 26.481.011
MARTES	5	5.017	1.207.500	2.291.000	11.749.004	11.212.700	\$ 0	\$ 1.487.300	\$ 27.947.504	\$ 23.485.297
MIÉRCOLES	6	5.438	2.094.700	3.932.700	12.309.308	14.568.100	\$ 800.000	\$ 2.439.500	\$ 34.544.308	\$ 29.028.830
JUEVES	7	5.750	1.964.202	3.951.600	12.699.805	19.374.700	\$ 1.400.000	\$ 262.400	\$ 36.852.707	\$ 30.968.661
VIERNES	8	6.252	1.733.000	4.737.800	14.116.068	18.638.500	\$ 800.000	\$ 2.507.547	\$ 40.932.915	\$ 34.397.408
SÁBADO	9	5.213	1.501.000	2.571.300	10.998.100	10.516.200	\$ 500.000	\$ 0	\$ 25.086.600	\$ 21.081.176
DOMINGO	10	6.150	2.856.600	3.730.200	15.036.204	15.513.200	\$ 2.200.000	\$ 0	\$ 34.936.204	\$ 29.358.155
LUNES	11	5.163	2.142.700	3.767.900	12.394.902	12.851.800	\$ 1.500.000	\$ 1.086.300	\$ 30.743.602	\$ 25.834.960
MARTES	12	5.535	1.805.101	1.887.900	12.573.903	12.182.800	\$ 1.600.000	\$ 7.230.789	\$ 34.080.493	\$ 28.639.070
MIÉRCOLES	13	5.797	1.755.101	3.585.700	12.859.502	14.394.200	\$ 1.600.000	\$ 1.018.600	\$ 32.013.103	\$ 26.901.767
JUEVES	14	6.626	1.869.004	3.706.400	13.940.808	19.322.600	\$ 1.600.000	\$ 1.695.400	\$ 38.934.212	\$ 32.717.825
VIERNES	15	6.288	1.618.250	3.081.300	11.394.343	11.556.900	\$ 700.000	\$ 672.200	\$ 27.622.993	\$ 23.212.599
SÁBADO	16	5.880	1.185.300	1.737.300	10.643.313	5.311.200	\$ 0	\$ 0	\$ 18.877.113	\$ 15.863.120
DOMINGO	17	4.892	662.500	1.487.400	9.566.709	4.639.800	\$ 0	\$ 0	\$ 16.356.409	\$ 13.744.882
LUNES	18	4.345	1.295.600	2.352.900	9.492.904	7.995.100	\$ 700.000	\$ 0	\$ 20.436.504	\$ 17.173.533
MARTES	19	6.263	2.762.950	4.373.300	13.703.902	18.201.800	\$ 2.300.000	\$ 0	\$ 36.741.952	\$ 30.875.590
MIÉRCOLES	20	5.479	2.429.200	4.061.500	12.696.006	13.736.000	\$ 1.300.000	\$ 763.300	\$ 32.386.006	\$ 27.215.131
JUEVES	21	5.616	1.467.800	3.263.800	11.132.603	11.396.400	\$ 0	\$ 109.200	\$ 27.369.803	\$ 22.999.834
VIERNES	22	6.097	2.235.500	4.223.800	12.670.105	12.072.200	\$ 1.000.000	\$ 769.200	\$ 30.970.805	\$ 26.025.887
SÁBADO	23	5.686	1.567.100	3.386.400	11.249.906	10.479.200	\$ 700.000	\$ 0	\$ 25.982.606	\$ 21.834.123
DOMINGO	24	6.997	2.632.820	3.336.980	14.087.706	13.928.700	\$ 0	\$ 0	\$ 33.986.206	\$ 28.559.837
LUNES	25	5.990	2.436.500	4.617.900	11.380.411	12.982.900	\$ 2.500.000	\$ 989.700	\$ 29.907.411	\$ 25.132.278
MARTES	26	5.343	2.181.700	2.942.000	10.686.207	10.883.800	\$ 1.800.000	\$ 98.500	\$ 24.992.207	\$ 21.001.855
MIÉRCOLES	27	5.458	1.688.000	4.588.600	11.451.808	15.130.300	\$ 1.200.000	\$ 549.100	\$ 32.207.808	\$ 27.065.385
JUEVES	28	6.138	2.582.700	5.119.900	11.629.202	18.269.300	\$ 1.800.000	\$ 383.200	\$ 36.184.302	\$ 30.406.976
VIERNES	29	6.729	3.128.400	6.156.000	13.547.809	19.040.200	\$ 0	\$ 811.600	\$ 42.684.009	\$ 35.868.915
SÁBADO	30	5.954	2.141.301	3.942.700	11.145.409	10.802.800	\$ 0	\$ 7.529.975	\$ 35.562.185	\$ 29.884.189
DOMINGO	31									
					Totales	\$ 30.200.000		\$ 33.403.811	\$ 946.102.700	\$ 795.044.286

J.M. Espino
 Nombre y firma del Representante legal

LIQUIDACION Y FACTURACION SEPTIEMBRE 2017				
DETALLE DE COBRO				\$
	Valor UF	26.656,79		
	Total Ventas S/IVA			795.044.286
	Total Ventas S/IVA (provisionadas)			
1.-	Montos Fijos	UF a descontar	\$	(104.686.279)
B	(-) Costo Mensual Operativo	(2.508,89)	(66.878.954)	
C	(-) Costo Mensual de Back Office	(533,70)	(14.226.729)	
	* Encuesta de Calidad	50,00	1.332.840	
D	(-) Remuneracion Mensual operador	(312,10)	(8.319.584)	
	(+ -) Bono / castigo		0	
E	(-) Precio serv traslado	(622,50)	(16.593.852)	
	Descuento Comercial		(22.125.136)	(22.125.136)
			0	
			0	
	Seguros (Factura Nueva Pudahul N°4315-4316)			0
	Servicio de Traslado de usuarios (2)			
	TOTAL INGRESOS DEL MES	NETO		668.232.871
		IVA		126.964.245
		TOTAL		795.197.116


 Nombre y firma del Representante legal



DECLARACION DE VENTAS SABA AEROPUERTO MES DE

AGOSTO 2017

Agosto	Dia	TOTAL PARKING LOGIC								
		Total Trans.	Efectivo	TBK	Efect. Power	Crédito	Nota de Crédito	Facturación	Total Bruto	Total Neto
MARTES	1	5.753	1.836.700	2.487.800	12.683.525	9.999.600	\$ 1.000.000	\$ 1.260.900	\$ 27.268.525	\$ 22.914.727
MIÉRCOLES	2	5.930	1.849.053	2.124.400	11.933.929	16.397.100	\$ 1.000.000	\$ 0	\$ 31.304.482	\$ 26.306.287
JUEVES	3	6.045	2.436.200	3.434.300	12.807.624	20.706.150	\$ 1.000.000	\$ 987.500	\$ 39.371.774	\$ 33.085.524
VIERNES	4	6.655	2.819.154	5.325.000	14.809.428	17.594.200	\$ 1.200.000	\$ 1.563.800	\$ 40.911.582	\$ 34.379.481
SÁBADO	5	5.786	887.900	1.856.500	13.176.807	10.009.300	\$ 0	\$ 0	\$ 25.930.507	\$ 21.790.342
DOMINGO	6	6.467	1.880.900	2.389.000	16.519.306	17.846.300	\$ 0	\$ 0	\$ 38.635.506	\$ 32.466.812
LUNES	7	5.577	1.458.100	2.409.300	12.626.004	13.117.900	\$ 800.000	\$ 1.600.800	\$ 30.412.104	\$ 25.556.390
MARTES	8	5.815	1.621.752	1.791.800	13.140.207	13.572.050	\$ 0	\$ 1.472.100	\$ 31.597.909	\$ 26.552.865
MIÉRCOLES	9	5.523	1.683.153	1.927.800	12.921.755	16.314.650	\$ 900.000	\$ 2.708.300	\$ 34.655.658	\$ 29.122.402
JUEVES	10	6.142	1.715.752	6.640.800	14.907.835	19.858.150	\$ 800.000	\$ 906.200	\$ 43.228.737	\$ 36.326.670
VIERNES	11	6.627	2.224.863	4.924.700	14.570.419	17.377.600	\$ 1.000.000	\$ 443.500	\$ 38.541.082	\$ 32.387.464
SÁBADO	12	5.578	912.821	2.915.280	12.321.441	7.437.800	\$ 0	\$ 568.250	\$ 24.155.592	\$ 20.298.817
DOMINGO	13	5.456	1.176.350	2.919.400	14.741.767	9.298.400	\$ 500.000	\$ 0	\$ 27.635.917	\$ 23.223.460
LUNES	14	5.577	2.203.112	2.337.038	13.077.058	11.633.450	\$ 1.000.000	\$ 0	\$ 28.250.658	\$ 23.740.049
MARTES	15	6.487	2.079.150	3.476.900	14.363.927	19.185.500	\$ 0	\$ 0	\$ 39.105.477	\$ 32.861.745
MIÉRCOLES	16	5.462	2.003.000	2.642.250	12.284.081	15.234.250	\$ 0	\$ 899.900	\$ 33.063.481	\$ 27.784.438
JUEVES	17	6.043	2.071.521	3.218.750	13.587.710	17.587.950	\$ 0	\$ 83.800	\$ 36.549.731	\$ 30.714.060
VIERNES	18	6.173	1.774.703	4.012.450	13.587.016	21.432.950	\$ 600.000	\$ 0	\$ 40.207.119	\$ 33.787.495
SÁBADO	19	6.685	1.070.553	1.917.850	14.611.209	9.711.900	\$ 380.000	\$ 0	\$ 26.931.512	\$ 22.631.523
DOMINGO	20	5.939	2.909.500	3.359.600	14.137.867	14.719.600	\$ 2.250.000	\$ 0	\$ 32.876.567	\$ 27.627.367
LUNES	21	5.919	2.901.206	4.004.350	13.097.352	11.081.700	\$ 2.400.000	\$ 0	\$ 28.684.608	\$ 24.104.713
MARTES	22	4.887	2.031.001	1.814.100	9.797.855	12.370.050	\$ 0	\$ 79.100	\$ 26.092.106	\$ 21.926.139
MIÉRCOLES	23	5.244	1.821.900	2.514.100	11.203.055	14.654.350	\$ 1.000.000	\$ 0	\$ 29.193.405	\$ 24.532.273
JUEVES	24	5.822	1.919.300	4.026.500	12.207.953	21.248.300	\$ 1.500.000	\$ 769.300	\$ 38.671.353	\$ 32.496.935
VIERNES	25	6.495	2.191.801	5.565.000	14.289.806	21.178.100	\$ 1.000.000	\$ 7.816.475	\$ 50.041.182	\$ 42.051.413
SÁBADO	26	5.493	1.775.151	2.718.450	11.453.807	9.669.500	\$ 0	\$ 0	\$ 25.616.908	\$ 21.526.813
DOMINGO	27	6.427	2.478.250	5.565.900	17.309.663	19.954.550	\$ 0	\$ 0	\$ 45.308.363	\$ 38.074.255
LUNES	28	5.359	2.466.000	4.336.650	13.076.203	12.168.300	\$ 0	\$ 609.700	\$ 32.656.853	\$ 27.442.734
MARTES	29	4.797	1.522.750	3.079.600	10.792.703	10.617.600	\$ 0	\$ 0	\$ 26.012.653	\$ 21.859.372
MIÉRCOLES	30	5.185	2.731.400	2.982.600	11.174.302	14.546.900	\$ 0	\$ 0	\$ 31.435.202	\$ 26.416.136
JUEVES	31	5.483	2.401.100	5.729.800	11.676.704	16.506.950	\$ 0	\$ 0	\$ 36.314.554	\$ 30.516.432
		Totales							\$ 1.040.661.107	\$ 874.505.132

J. P. Espejo
 Nombre y firma del Representante legal

LIQUIDACION Y FACTURACION ES DE AGOSTO 2017				
DETALLE DE COBRO				\$
	Valor UF	26.604,10		
	Total Ventas S/IVA			874.505.132
	Total Ventas S/IVA			0
1,-	Montos Fijos	UF a descontar	\$	(126.555.101)
B	(-) Costo Mensual Operativo	(2.508,89)	(66.746.721)	
C	(-) Costo Mensual de Back Office	(533,70)	(14.198.609)	
	* Encuesta de Calidad	50,00	1.330.205	
D	(-) Remuneracion Mensual operador	(312,10)	(8.303.140)	
	(+ -) Bono / castigo	-	0	
E	(-) Precio serv traslado	(622,50)	(16.561.052)	
F	(+) Multas aplicadas mes anterior	-	0	
G	(-) Cuota de Amortizacion de Inversiones	-	0	
	Descuento Comercial			0
	Servicio de Traslado de usuarios (4)		(22.075.784)	
	TOTAL INGRESOS DEL MES		NETO	747.950.031
			IVA	142.110.506
			TOTAL	890.060.537


 Nombre y firma del Representante legal



DECLARACION DE VENTAS SABA AEROPUERTO MES DE

JULIO


2017

Julio	Dia	TOTAL PARKING LOGIC									
		Total Trans.	Efectivo	TBK	Efect. Power	Crédito	Nota de Crédito	Facturación	Total Bruto	Total Neto	
SÁBADO	1	5.366	566.801	3.214.000	10.616.611	7.400.100	\$ 0	\$ 0	\$ 21.797.512	\$ 18.317.237	
DOMINGO	2	5.859	2.054.001	4.645.900	17.955.092	9.379.350	\$ 0	\$ 0	\$ 34.034.343	\$ 28.600.288	
LUNES	3	4.982	1.320.500	4.715.300	11.903.203	7.588.100	\$ 0	\$ 0	\$ 25.527.103	\$ 21.451.347	
MARTES	4	5.247	936.200	2.738.400	13.140.402	10.289.200	\$ 0	\$ 0	\$ 27.104.202	\$ 22.776.640	
MIÉRCOLES	5	5.822	1.258.300	3.928.500	13.836.102	10.468.800	\$ 0	\$ 0	\$ 29.491.702	\$ 24.782.943	
JUEVES	6	6.451	1.053.500	5.975.600	16.375.601	16.764.000	\$ 0	\$ 0	\$ 40.168.701	\$ 33.755.211	
VIERNES	7	6.355	1.648.700	5.251.800	15.484.511	9.243.900	\$ 0	\$ 0	\$ 31.628.911	\$ 26.578.917	
SÁBADO	8	6.997	766.200	1.642.100	14.573.122	5.210.200	\$ 0	\$ 0	\$ 22.191.622	\$ 18.648.422	
DOMINGO	9	6.891	2.122.701	2.198.900	15.986.519	8.699.300	\$ 0	\$ 0	\$ 29.007.420	\$ 24.375.983	
LUNES	10	6.381	861.400	3.841.200	14.189.405	11.572.600	\$ 0	\$ 0	\$ 30.464.605	\$ 25.600.508	
MARTES	11	6.433	1.547.400	3.419.300	14.326.317	11.826.500	\$ 0	\$ 0	\$ 31.119.517	\$ 26.150.855	
MIÉRCOLES	12	6.676	1.027.400	3.519.200	15.141.213	12.512.800	\$ 0	\$ 0	\$ 32.200.613	\$ 27.059.339	
JUEVES	13	6.445	653.700	5.675.200	15.720.207	14.842.600	\$ 0	\$ 0	\$ 36.891.707	\$ 31.001.434	
VIERNES	14	6.670	1.210.320	8.007.180	16.814.311	10.016.100	\$ 0	\$ 0	\$ 36.047.911	\$ 30.292.362	
SÁBADO	15	6.312	955.600	3.996.600	14.999.804	6.074.600	\$ 0	\$ 0	\$ 26.026.604	\$ 21.871.096	
DOMINGO	16	7.183	2.172.700	7.205.000	19.778.010	9.646.000	\$ 0	\$ 0	\$ 38.801.710	\$ 32.606.479	
LUNES	17	6.424	2.090.320	5.781.480	18.204.804	9.502.300	\$ 0	\$ 0	\$ 35.578.904	\$ 29.898.239	
MARTES	18	6.305	1.419.312	5.110.288	16.540.706	7.950.800	\$ 0	\$ 30.000	\$ 31.051.106	\$ 26.093.366	
MIÉRCOLES	19	6.878	1.405.103	5.908.300	16.934.906	11.047.800	\$ 0	\$ 0	\$ 35.296.109	\$ 29.660.596	
JUEVES	20	6.797	1.393.700	8.047.900	17.144.313	13.248.300	\$ 0	\$ 0	\$ 39.834.213	\$ 33.474.129	
VIERNES	21	6.660	1.365.751	8.172.900	15.874.705	9.149.500	\$ 0	\$ 0	\$ 34.562.856	\$ 29.044.417	
SÁBADO	22	6.842	1.630.012	5.650.788	15.285.803	7.727.600	\$ 0	\$ 0	\$ 30.294.203	\$ 25.457.313	
DOMINGO	23	7.328	1.721.000	7.894.200	18.160.804	10.480.100	\$ 0	\$ 0	\$ 38.256.104	\$ 32.147.987	
LUNES	24	6.088	1.948.001	6.648.400	16.043.606	6.249.300	\$ 0	\$ 0	\$ 30.889.307	\$ 25.957.401	
MARTES	25	6.238	1.374.112	5.127.888	14.958.916	8.666.913	\$ 0	\$ 0	\$ 30.127.829	\$ 25.317.503	
MIÉRCOLES	26	5.781	1.720.120	3.672.380	13.457.146	10.034.000	\$ 0	\$ 0	\$ 28.883.646	\$ 24.271.971	
JUEVES	27	6.459	1.706.400	3.084.100	14.658.794	19.662.400	\$ 0	\$ 0	\$ 39.111.694	\$ 32.866.970	
VIERNES	28	6.431	1.808.500	3.192.200	14.236.576	18.010.100	\$ 0	\$ 30.000	\$ 37.277.376	\$ 31.325.526	
SÁBADO	29	5.834	1.357.700	1.029.100	12.132.175	9.854.500	\$ 0	\$ 0	\$ 24.373.475	\$ 20.481.912	
DOMINGO	30	6.763	1.493.500	2.443.000	17.441.839	12.509.600	\$ 0	\$ 0	\$ 33.887.939	\$ 28.477.260	
LUNES	31	5.848	3.135.500	5.964.700	14.519.672	9.717.650	\$ 0	\$ 304.900	\$ 33.642.422	\$ 28.270.943	
						Totales		\$ 0	\$ 364.900	\$ 995.571.366	\$ 836.614.593

J.M. Espejo

Nombre y firma del Representante legal

LIQUIDACION Y FACTURACION JULIO 2017				
DETALLE DE COBRO				\$
	Valor UF	26.597,33		
	Total Ventas S//IVA			836.614.593
	Total Ventas S//IVA			0
1,-	Montos Fijos	UF a descontar	\$	(104.452.729)
B	(-) Costo Mensual Operativo	(2.508,89)	(66.729.736)	
C	(-) Costo Mensual de Back Office	(533,70)	(14.194.995)	
	* Encuesta de Calidad	50,00	1.329.867	
D	(-) Remuneracion Mensual operador	(312,10)	(8.301.027)	
	(+ -) Bono / castigo	-	0	
E	(-) Precio serv traslado	(622,50)	(16.556.838)	
F	(+) Multas aplicadas mes anterior	-	0	
G	(-) Cuota de Amortizacion de Inversiones	-	0	
	Descuento Comercial		(24.090.999)	(24.090.999)
			0	
	TOTAL INGRESOS DEL MES		NETO	708.070.865
			IVA	134.533.464
			TOTAL	842.604.330



 Nombre y firma del Representante legal




DECLARACION DE VENTAS SABA ESTACIONAMIENTOS MES DE JUNIO 2017

Junio	Dia	TOTAL PARKING LOGIC							
		Total Trans.	Caja Manual	Efect. Power	Crédito	Nota de Crédito	Facturación	Total Bruto	Total Neto
JUEVES	1	5.658	2.924.100	14.381.717	18.465.800	\$ 0	\$ 0	\$ 35.771.617	\$ 30.060.182
VIERNES	2	5.966	1.266.300	15.929.106	18.014.200	\$ 0	\$ 903.200	\$ 36.112.806	\$ 30.346.896
SÁBADO	3	4.756	370.400	11.526.910	8.038.400	\$ 0	\$ 0	\$ 19.935.710	\$ 16.752.697
DOMINGO	4	5.901	537.701	19.620.003	16.066.900	\$ 0	\$ 0	\$ 36.224.604	\$ 30.440.844
LUNES	5	5.126	262.600	16.245.810	13.001.000	\$ 2.000.000	\$ 474.900	\$ 27.984.310	\$ 23.516.227
MARTES	6	4.574	311.600	10.613.004	10.643.900	\$ 0	\$ 490.400	\$ 22.058.904	\$ 18.536.894
MIÉRCOLES	7	4.834	763.600	14.179.110	13.711.000	\$ 0	\$ 0	\$ 28.653.710	\$ 24.078.748
JUEVES	8	5.391	433.200	14.713.212	20.262.100	\$ 0	\$ 256.200	\$ 35.664.712	\$ 29.970.346
VIERNES	9	5.322	705.300	12.812.808	20.807.601	\$ 800.000	\$ 0	\$ 33.525.709	\$ 28.172.865
SÁBADO	10	4.893	77.700	12.121.766	10.030.300	\$ 0	\$ 0	\$ 22.229.766	\$ 18.680.476
DOMINGO	11	6.054	264.300	18.998.303	17.282.700	\$ 0	\$ 0	\$ 36.545.303	\$ 30.710.339
LUNES	12	4.628	203.700	13.512.906	14.915.000	\$ 0	\$ 1.618.200	\$ 30.249.806	\$ 25.420.005
MARTES	13	4.666	220.800	11.906.411	13.563.100	\$ 900.000	\$ 66.100	\$ 24.856.411	\$ 20.887.740
MIÉRCOLES	14	4.789	418.100	12.543.804	16.189.400	\$ 0	\$ 159.300	\$ 29.310.604	\$ 24.630.760
JUEVES	15	5.401	1.294.500	15.289.566	21.645.400	\$ 700.000	\$ 257.900	\$ 37.787.366	\$ 31.754.089
VIERNES	16	5.090	1.316.100	13.477.804	17.490.100	\$ 0	\$ 231.800	\$ 32.515.804	\$ 27.324.205
SÁBADO	17	4.995	482.501	11.857.506	10.935.600	\$ 0	\$ 0	\$ 23.275.607	\$ 19.559.334
DOMINGO	18	6.387	1.448.900	18.257.604	20.145.500	\$ 0	\$ 0	\$ 39.852.004	\$ 33.489.079
LUNES	19	5.295	732.400	16.517.505	14.382.600	\$ 0	\$ 1.110.000	\$ 32.742.505	\$ 27.514.710
MARTES	20	4.741	611.900	11.933.503	10.767.900	\$ 1.800.000	\$ 0	\$ 21.513.303	\$ 18.078.406
MIÉRCOLES	21	4.796	1.239.100	12.717.415	13.556.600	\$ 0	\$ 7.668.724	\$ 35.181.839	\$ 29.564.571
JUEVES	22	2.840	521.800	6.619.608	11.254.800	\$ 0	\$ 380.400	\$ 18.776.608	\$ 15.778.662
AJUSTES VENTAS 10-FEB AL 10-MAR17								\$ 17.496.000	\$ 14.702.521
VIERNES	23	0	0	0	0	\$ 0	\$ 0	\$ 0	\$ 0
SÁBADO	24	0	0	0	0	\$ 0	\$ 0	\$ 0	\$ 0
DOMINGO	25	0	0	0	0	\$ 0	\$ 0	\$ 0	\$ 0
LUNES	26	0	0	0	0	\$ 0	\$ 0	\$ 0	\$ 0
MARTES	27	0	0	0	0	\$ 0	\$ 0	\$ 0	\$ 0
MIÉRCOLES	28	0	0	0	0	\$ 0	\$ 0	\$ 0	\$ 0
JUEVES	29	0	0	0	0	\$ 0	\$ 0	\$ 0	\$ 0
VIERNES	30	0	0	0	0	\$ 0	\$ 0	\$ 0	\$ 0
		112.103							
		Totales			\$ 6.200.000	\$ 13.617.124	\$ 660.769.008	\$ 569.970.595	

DECLARACION DE VENTAS SABA AEROPUERTO MES DE JUNIO 2017

Junio	Dia	TOTAL PARKING LOGIC							
		Total Trans.	Caja Manual	Efect. Power	Crédito	Nota de Crédito	Facturación	Total Bruto	Total Neto
VIERNES	23	1.782	288.302	6.018.206	5.621.650	\$ 0	\$ 0	\$ 11.928.158	\$ 10.023.662
SÁBADO	24	4.337	260.501	13.194.901	9.122.900	\$ 0	\$ 0	\$ 22.578.302	\$ 18.973.363
DOMINGO	25	9.342	2.657.501	26.811.259	21.717.200	\$ 0	\$ 0	\$ 51.185.960	\$ 43.013.412
LUNES	26	7.928	2.652.500	25.012.813	26.438.500	\$ 0	\$ 0	\$ 54.103.813	\$ 45.465.389
MARTES	27	5.140	1.197.601	13.291.189	16.720.500	\$ 0	\$ 0	\$ 31.209.290	\$ 26.226.294
MIÉRCOLES	28	4.774	1.094.300	10.292.516	14.634.500	\$ 0	\$ 0	\$ 26.021.316	\$ 21.866.652
JUEVES	29	5.391	1.457.200	11.513.506	21.193.800	\$ 0	\$ 0	\$ 34.164.506	\$ 28.709.669
VIERNES	30	5.511	2.133.700	12.380.023	17.989.388	\$ 0	\$ 0	\$ 32.503.111	\$ 27.313.539
		Totales			\$ 0	\$ 0	\$ 263.694.456	\$ 221.591.980	

\$ 791.562.575


 Nombre y firma del Representante legal



SABA ESTACIONAMIENTOS

LIQUIDACION Y FACTURACION (01 AL 22 DE JUNIO 17)				
DETALLE DE COBRO				\$
Valor UF				26.665,09
Total Ventas S/IVA				569.970.595
				0
1,-	Montos Fijos	UF a descontar	\$	(76.793.813)
B	(-) Costo Mensual Oc	(1.839,85)	(49.059.808)	
C	(-) Costo Mensual de	(391,38)	(10.436.183)	
	* Encuesta de Call	36,67	977.720	
D	(-) Remuneracion Me	(228,87)	(6.102.928)	
	(+ -) Bono / castigo	-	0	
E	(-) Precio serv traslad	(456,50)	(12.172.613)	
F	(+) Multas aplicadas r	-	0	
G	(-) Cuota de Amortiz	-	0	
Desuento Comercial				(41.358.171)
				0
				0
Seguros (Factura Nueva Pudahul N°43				(30.306.314)
Servicio de Traslado de usuarios (2)				(11.051.857)
TOTAL INGRESOS DEL MES				NETO 451.818.611
				IVA 85.845.536
				TOTAL 537.664.147

SABA AEROPUERTO


LIQUIDACION Y FACTURACION (23 AL 30 DE JUNIO 2017)				
DETALLE DE COBRO				\$
Valor UF				26.665,09
Total Ventas S/IVA				221.591.980
				0
1,-	Montos Fijos	UF a descontar	\$	(27.925.023)
B	(-) Costo Mensual Operativo	(669,04)	(17.839.930)	
C	(-) Costo Mensual de Back O	(142,32)	(3.794.976)	
	* Encuesta de Calidad	13,33	355.535	
D	(-) Remuneracion Mensual c	(83,23)	(2.219.247)	
	(+ -) Bono / castigo	-	0	
E	(-) Precio serv traslado	(166,00)	(4.426.405)	
F	(+) Multas aplicadas mes ant	-	0	
G	(-) Cuota de Amortizacion di	-	0	
Desuento Comercial				0
TOTAL INGRESOS DEL MES				NETO 193.666.957
				IVA 36.796.722
				TOTAL 230.463.679


 Nombre y firma del Representante legal



DECLARACION DE VENTAS SABA ESTACIONAMIENTOS MES DE	MAYO	2017
--	------	------

Mayo	Dia	TOTAL PARKING LOGIC							Total Bruto	Total Neto
		Total Trans.	Caja Manual	Efect. Power	Crédito	Nota de Crédito	Facturación			
LUNES	1	6.642	1.208.100	22.017.203	25.508.600	\$ 0	\$ 0	\$ 48.733.903	\$ 40.952.860	
MARTES	2	5.385	4.289.801	15.846.907	15.468.300	\$ 0	\$ 1.280.100	\$ 36.885.108	\$ 30.995.889	
MIÉRCOLES	3	5.099	1.899.101	13.554.919	11.286.900	\$ 0	\$ 469.600	\$ 27.210.520	\$ 22.865.983	
JUEVES	4	5.563	1.828.500	15.290.825	17.501.900	\$ 2.400.000	\$ 150.300	\$ 32.371.525	\$ 27.202.962	
VIERNES	5	5.447	1.612.100	15.654.904	17.743.800	\$ 400.000	\$ 367.300	\$ 34.978.104	\$ 29.393.365	
SÁBADO	6	4.874	481.801	12.760.104	9.045.800	\$ 0	\$ 0	\$ 22.287.705	\$ 18.729.164	
DOMINGO	7	6.196	483.800	20.454.304	16.847.500	\$ 0	\$ 0	\$ 37.785.604	\$ 31.752.608	
LUNES	8	5.154	1.046.400	16.932.806	16.174.400	\$ 0	\$ 523.900	\$ 34.677.506	\$ 29.140.761	
MARTES	9	3.670	806.500	12.338.118	11.986.900	\$ 700.000	\$ 218.200	\$ 24.649.718	\$ 20.714.049	
MIÉRCOLES	10	5.050	1.021.100	13.780.616	16.104.200	\$ 0	\$ 215.900	\$ 31.121.816	\$ 26.152.787	
JUEVES	11	5.403	1.330.600	14.286.424	23.084.100	\$ 350.000	\$ 0	\$ 38.351.124	\$ 32.227.835	
VIERNES	12	5.788	958.100	15.076.203	25.452.900	\$ 500.000	\$ 462.600	\$ 41.449.803	\$ 34.831.767	
SÁBADO	13	5.164	409.100	12.318.602	14.535.400	\$ 0	\$ 0	\$ 27.263.102	\$ 22.910.170	
DOMINGO	14	4.844	867.000	15.932.204	11.086.200	\$ 0	\$ 0	\$ 27.885.404	\$ 23.433.113	
LUNES	15	6.244	650.600	19.947.864	19.973.950	\$ 550.000	\$ 121.200	\$ 40.143.614	\$ 33.734.129	
MARTES	16	5.076	567.100	13.076.708	12.083.900	\$ 0	\$ 451.900	\$ 26.179.608	\$ 21.999.671	
MIÉRCOLES	17	5.145	973.400	14.453.808	14.903.200	\$ 0	\$ 322.000	\$ 30.652.408	\$ 25.758.326	
JUEVES	18	4.909	761.300	14.728.415	19.058.700	\$ 0	\$ 202.800	\$ 34.751.215	\$ 29.202.702	
VIERNES	19	5.529	1.292.200	14.753.407	23.511.300	\$ 0	\$ 7.823.375	\$ 47.380.282	\$ 39.815.363	
SÁBADO	20	5.050	788.900	12.350.401	10.162.600	\$ 0	\$ 0	\$ 23.301.901	\$ 19.581.429	
DOMINGO	21	6.085	730.700	18.075.504	20.004.800	\$ 0	\$ 0	\$ 38.811.004	\$ 32.614.289	
LUNES	22	4.940	534.700	17.067.006	14.318.600	\$ 910.000	\$ 959.700	\$ 31.970.006	\$ 26.865.551	
MARTES	23	5.010	521.200	14.205.401	12.362.100	\$ 0	\$ 596.300	\$ 27.685.001	\$ 23.264.707	
MIÉRCOLES	24	4.721	458.400	12.749.407	15.185.000	\$ 0	\$ 253.400	\$ 28.646.207	\$ 24.072.443	
JUEVES	25	5.051	779.500	13.880.102	20.153.900	\$ 430.000	\$ 116.700	\$ 34.500.202	\$ 28.991.766	
VIERNES	26	5.289	1.036.300	16.516.413	17.395.300	\$ 350.000	\$ 485.000	\$ 35.083.013	\$ 29.481.524	
SÁBADO	27	4.855	652.600	12.938.103	11.520.700	\$ 0	\$ 0	\$ 25.111.403	\$ 21.102.019	
DOMINGO	28	6.123	0	19.761.214	20.928.700	\$ 0	\$ 0	\$ 40.689.914	\$ 34.193.205	
LUNES	29	4.806	1.001.700	14.740.513	16.921.400	\$ 3.500.000	\$ 640.500	\$ 29.804.113	\$ 25.045.473	
MARTES	30	5.044	775.200	14.354.403	12.674.900	\$ 0	\$ 572.400	\$ 28.376.903	\$ 23.846.137	
MIÉRCOLES	31	4.981	2.684.300	15.303.314	11.264.500	\$ 0	\$ 91.500	\$ 29.343.614	\$ 24.658.499	
163.137								\$ 1.018.081.350	\$ 855.530.546	
								\$ 10.090.000	\$ 16.324.675	


 Nombre y firma del Representante legal


LIQUIDACION Y FACTURACION MAYO 2017			
	DETALLE DE COBRO		\$
	Valor UF	26.630,98	
	Total Ventas S/IVA		855.530.546
	Total Ventas S/IVA		0
1,-	Montos Fijos	UF a descontar	\$ (104.584.879)
B	(-) Costo Mensual Operativo	(2.508,89)	(66.814.160)
C	(-) Costo Mensual de Back Office	(533,70)	(14.212.954)
	* Encuesta de Calidad	50,00	1.331.549
D	(-) Remuneracion Mensual operador	(312,10)	(8.311.529)
	(+ -) Bono / castigo	-	0
E	(-) Precio serv traslado	(622,50)	(16.577.785)
F	(+) Multas aplicadas mes anterior	-	0
G	(-) Cuota de Amortizacion de Inversiones	-	0
	Descuento Comercial		(42.979.947)
	Arreglo de reja perimetral de estac. Funcionarios (Oct16)		(229.777)
	Pago contribuciones (Factura Nueva Pudahul N°6716)		(4.229.671)
	Seguros sísmos (Factura Nueva Pudahul N°3031)		(5.956.846)
	Seguros RC (Factura Nueva Pudahul N°3025)		(7.504.630)
	Compra New Jerseys		(312.000)
	Servicio de Traslado de usuarios (1)		(24.747.023)
	TOTAL INGRESOS DEL MES	NETO	707.965.721
		IVA	134.513.487
		TOTAL	842.479.207

Nombre y firma del Representante legal



DECLARACION DE VENTAS SABA ESTACIONAMIENTOS MES DE	ABRIL	2017
--	-------	------

Abril	Dia	TOTAL PARKING LOGIC							Total Bruto	Total Neto
		Total Trans.	Caja Manual	Efect. Power	Crédito	Nota de Crédito	Facturación			
SABADO	1	5.911	479.200	11.023.901	8.441.100	\$ 0	\$ 0	\$ 19.944.201	\$ 16.759.833	
DOMINGO	2	6.659	753.400	15.617.204	16.239.100	\$ 0	\$ 0	\$ 32.609.704	\$ 27.403.113	
LUNES	3	5.424	4.098.500	12.712.311	11.082.800	\$ 0	\$ 500.800	\$ 28.394.411	\$ 23.860.850	
MARTES	4	4.987	1.501.200	10.550.412	10.865.400	\$ 835.126	\$ 522.000	\$ 22.603.886	\$ 18.994.862	
MIÉRCOLES	5	5.015	760.000	11.410.805	15.131.900	\$ 0	\$ 92.800	\$ 27.395.505	\$ 23.021.433	
JUEVES	6	5.605	960.800	12.271.006	21.869.200	\$ 0	\$ 52.500	\$ 35.153.506	\$ 29.540.761	
VIERNES	7	5.785	1.027.800	12.193.011	20.238.400	\$ 21.900	\$ 225.200	\$ 33.662.511	\$ 28.287.824	
SÁBADO	8	5.333	575.100	10.451.502	10.568.800	\$ 0	\$ 0	\$ 21.595.402	\$ 18.147.397	
DOMINGO	9	6.382	941.500	16.041.502	19.901.500	\$ 0	\$ 0	\$ 36.884.502	\$ 30.995.380	
LUNES	10	5.118	813.300	13.290.721	15.092.500	\$ 300.000	\$ 7.924.575	\$ 36.821.096	\$ 30.942.097	
MARTES	11	5.043	682.500	11.364.919	13.128.800	\$ 0	\$ 1.830.600	\$ 27.006.819	\$ 22.694.806	
MIÉRCOLES	12	5.048	563.800	11.501.076	18.197.100	\$ 0	\$ 188.600	\$ 30.450.576	\$ 25.588.719	
JUEVES	13	5.720	766.801	11.549.916	18.733.600	\$ 0	\$ 394.400	\$ 31.444.717	\$ 26.424.132	
VIERNES	14	5.501	380.400	10.191.514	6.911.200	\$ 0	\$ 0	\$ 17.483.114	\$ 14.691.692	
SÁBADO	15	3.881	713.760	8.184.103	8.312.600	\$ 0	\$ 0	\$ 17.210.463	\$ 14.462.574	
DOMINGO	16	5.985	608.250	17.417.207	22.684.800	\$ 0	\$ 0	\$ 40.710.257	\$ 34.210.300	
LUNES	17	5.062	274.600	15.962.425	20.927.200	\$ 0	\$ 0	\$ 37.164.225	\$ 31.230.441	
MARTES	18	5.314	784.350	12.869.623	16.934.500	\$ 0	\$ 0	\$ 30.588.473	\$ 25.704.599	
MIÉRCOLES	19	5.198	493.300	10.683.604	11.900.300	\$ 0	\$ 0	\$ 23.077.204	\$ 19.392.608	
JUEVES	20	4.845	625.200	10.954.122	14.418.800	\$ 500.000	\$ 0	\$ 25.498.122	\$ 21.426.993	
VIERNES	21	5.959	765.300	14.893.624	21.348.000	\$ 0	\$ 0	\$ 37.006.924	\$ 31.098.255	
SÁBADO	22	5.268	370.800	11.785.004	12.239.800	\$ 0	\$ 0	\$ 24.395.604	\$ 20.500.508	
DOMINGO	23	6.361	490.400	18.571.301	22.121.100	\$ 0	\$ 0	\$ 41.182.801	\$ 34.607.396	
LUNES	24	5.497	802.600	15.763.122	16.149.800	\$ 400.000	\$ 2.033.900	\$ 34.349.422	\$ 28.865.061	
MARTES	25	5.498	544.800	13.418.623	16.086.900	\$ 1.800.000	\$ 188.500	\$ 28.438.823	\$ 23.898.171	
MIÉRCOLES	26	5.054	820.900	13.502.914	20.363.800	\$ 0	\$ 195.000	\$ 34.882.614	\$ 29.313.121	
JUEVES	27	5.670	574.800	14.164.724	26.305.001	\$ 200.000	\$ 276.800	\$ 41.121.325	\$ 34.555.735	
VIERNES	28	5.803	875.400	15.353.619	21.961.400	\$ 300.000	\$ 119.600	\$ 38.010.019	\$ 31.941.192	
SÁBADO	29	5.198	478.000	11.986.505	10.950.600	\$ 0	\$ 0	\$ 23.415.105	\$ 19.676.559	
DOMINGO	30	5.395	311.200	14.332.801	11.570.900	\$ 0	\$ 0	\$ 26.214.901	\$ 22.029.329	
		Totales			\$ 4.357.026		\$ 14.545.275	\$ 904.716.232	\$ 760.265.741	


 Nombre y firma del Representante legal

LIQUIDACION Y FACTURACION ABRIL 2017				
DETALLE DE COBRO				\$
	Valor UF	26.561,42		
	Total Ventas S/IVA			760.265.741
	Total Ventas S/IVA			0
1,-	Montos Fijos	UF a descontar	\$	(109.746.210)
B	(-) Costo Mensual Operativo	(2.713,49)	(72.074.148)	
C	(-) Costo Mensual de Back Office	(533,70)	(14.175.830)	
	* Encuesta de Calidad	50,00	1.328.071	
			-	0
D	(-) Remuneracion Mensual operador	(312,10)	(8.289.819)	
	(+ -) Bono / castigo	-	-	0
E	(-) Precio serv traslado	(622,50)	(16.534.484)	
F	(+) Multas aplicadas mes anterior	-	-	0
G	(-) Cuota de Amortizacion de Inversiones	-	-	0
	TOTAL INGRESOS DEL MES		NETO	650.519.532
			IVA	123.598.711
			TOTAL	774.118.243

Nombre y firma del Representante legal




DECLARACION DE VENTAS SABA ESTACIONAMIENTOS MES DE MARZO 2017

Marzo	Dia	TOTAL PARKING LOGIC							Total Bruto	Total Neto
		Total Trans.	Caja Manual	Efect. Power	Crédito	Nota de Crédito	Facturación			
MIERCOLES	1	6.663	2.680.358	12.018.433	11.745.100	\$ 600.000	\$ 0	\$ 25.843.891	\$ 21.717.555	
JUEVES	2	6.684	400.228	11.973.515	14.707.700	\$ 0	\$ 0	\$ 27.081.443	\$ 22.757.515	
VIERNES	3	6.434	807.932	12.023.020	13.802.700	\$ 0	\$ 0	\$ 26.633.652	\$ 22.381.220	
SABADO	4	6.344	247.415	11.182.205	8.430.500	\$ 0	\$ 0	\$ 19.860.120	\$ 16.689.176	
DOMINGO	5	6.837	348.311	13.317.702	12.402.100	\$ 0	\$ 0	\$ 26.068.113	\$ 21.905.977	
LUNES	6	5.365	1.221.424	10.152.317	8.872.700	\$ 0	\$ 9.517.000	\$ 29.763.441	\$ 25.011.295	
MARTES	7	5.170	409.570	9.092.113	9.033.950	\$ 300.000	\$ 110.100	\$ 18.345.733	\$ 15.416.582	
MIERCOLES	8	5.488	319.224	10.248.516	14.013.300	\$ 0	\$ 102.400	\$ 24.683.440	\$ 20.742.387	
JUEVES	9	5.951	680.428	11.307.174	18.917.050	\$ 0	\$ 238.800	\$ 31.143.452	\$ 26.170.968	
VIERNES	10	4.970	1.488.213	10.118.820	16.877.800	\$ 0	\$ 358.700	\$ 28.843.533	\$ 24.238.263	
SABADO	11	6.041	575.755	10.506.908	10.022.650	\$ 0	\$ 0	\$ 21.105.313	\$ 17.735.557	
DOMINGO	12	6.547	650.550	13.905.102	17.864.650	\$ 0	\$ 0	\$ 32.420.302	\$ 27.243.951	
LUNES	13	5.696	646.901	13.441.216	13.758.200	\$ 1.550.000	\$ 340.800	\$ 26.637.117	\$ 22.384.132	
MARTES	14	5.428	586.004	11.079.908	11.103.200	\$ 0	\$ 138.700	\$ 22.907.812	\$ 19.250.262	
MIERCOLES	15	6.274	860.701	13.295.267	15.996.600	\$ 0	\$ 3.900	\$ 30.156.468	\$ 25.341.570	
JUEVES	16	5.997	876.600	12.910.911	20.202.500	\$ 0	\$ 351.500	\$ 34.341.511	\$ 28.858.413	
VIERNES	17	6.149	1.213.501	13.659.914	21.753.500	\$ 0	\$ 398.600	\$ 37.025.515	\$ 31.113.878	
SABADO	18	5.643	853.700	10.721.305	9.940.900	\$ 0	\$ 0	\$ 21.515.905	\$ 18.080.592	
DOMINGO	19	6.610	1.642.300	16.037.801	19.515.900	\$ 0	\$ 0	\$ 37.196.001	\$ 31.257.144	
LUNES	20	5.776	805.100	13.800.208	14.250.500	\$ 0	\$ 226.900	\$ 29.082.708	\$ 24.439.250	
MARTES	21	5.115	757.000	11.174.303	11.882.800	\$ 0	\$ 172.200	\$ 23.986.303	\$ 20.156.557	
MIERCOLES	22	5.714	890.150	11.924.903	15.336.100	\$ 200.000	\$ 144.400	\$ 28.095.553	\$ 23.609.708	
JUEVES	23	5.531	1.469.350	12.338.215	20.303.800	\$ 250.000	\$ 164.700	\$ 34.026.065	\$ 28.593.332	
VIERNES	24	5.572	2.221.200	13.350.313	20.677.200	\$ 500.000	\$ 134.800	\$ 35.883.513	\$ 30.154.213	
SABADO	25	5.622	1.756.250	12.409.404	12.032.900	\$ 0	\$ 0	\$ 26.198.554	\$ 22.015.592	
DOMINGO	26	6.896	1.977.750	16.396.604	20.898.700	\$ 0	\$ 0	\$ 39.273.054	\$ 33.002.566	
LUNES	27	5.604	1.069.301	41.599.228	34.888.300	\$ 600.000	\$ 1.071.800	\$ 78.028.629	\$ 65.570.276	
MARTES	28	4.925	1.115.001	29.759.326	11.483.800	\$ 0	\$ 48.300	\$ 42.406.427	\$ 35.635.653	
MIERCOLES	29	5.400	818.800	12.049.620	14.482.200	\$ 0	\$ 174.400	\$ 27.525.020	\$ 23.130.269	
JUEVES	30	5.892	844.700	12.666.723	22.439.400	\$ 0	\$ 136.300	\$ 36.087.123	\$ 30.325.313	
MIERCOLES	31	5.861	936.400	11.548.708	16.847.600	\$ 0	\$ 242.900	\$ 29.575.608	\$ 24.853.452	
Totales						\$ 4.000.000	\$ 13.523.600	\$ 858.553.568	\$ 799.782.621	


 Nombre y firma del Representante legal

RESUMEN VENTAS Y DESCUENTOS MARZO 2017			
DETALLE DE COBRO			\$
	Valor UF	26.471,94	
	Total Ventas S/IVA		799.782.621
	Total Ventas S/IVA		0
1,-	Montos Fijos	UF a descontar \$	(97.811.172)
B	(-) Costo Mensual Operativo	(2.276,60)	(60.266.019)
C	(-) Costo Mensual de Back Office	(533,70)	(14.128.074)
	* Encuesta de Calidad	50,00	1.323.596
		-	0
D	(-) Remuneracion Mensual operador	(312,10)	(8.261.892)
	(+ -) Bono / castigo	-	0
E	(-) Precio serv traslado	(622,50)	(16.478.783)
F	(+) Multas aplicadas mes anterior	-	0
G	(-) Cuota de Amortizacion de Inversiones	-	0
	TOTAL INGRESOS DEL MES	NETO	701.971.449
		IVA	133.374.575
		TOTAL	835.346.024


 Nombre y firma del Representante legal




DECLARACION DE VENTAS SABA ESTACIONAMIENTOS MES DE

FEBRERO

2017

Febrero	Dia	TOTAL PARKING LOGIC							Total Bruto	Total Neto
		Total Trans.	Caja Manual	Efect. Power	Crédito	Nota de Crédito	Facturación			
MIERCOLES	1	7.979	2.527.600	14.436.728	13.443.300	\$ 910.000	\$ 7.170.000	\$ 36.667.628	\$ 30.813.133	
JUEVES	2	7.876	1.152.840	14.552.108	16.031.100	\$ -	\$ 6.025.210	\$ 37.761.258	\$ 31.732.150	
VIERNES	3	7.292	1.045.163	12.801.701	15.010.500	\$ -	\$ 5.063.202	\$ 33.920.566	\$ 28.504.677	
SABADO	4	7.401	645.223	13.266.005	10.429.700	\$ -	\$ 4.254.791	\$ 28.595.719	\$ 24.030.016	
DOMINGO	5	8.626	1.956.651	16.902.151	20.071.950	\$ -	\$ 3.575.455	\$ 42.506.207	\$ 35.719.502	
LUNES	6	7.554	1.062.136	14.457.405	15.488.400	\$ 1.600.000	\$ 2.766.100	\$ 32.174.041	\$ 27.037.009	
MARTES	7	6.842	775.922	12.747.510	13.079.200	\$ 810.000	\$ 2.324.454	\$ 28.117.086	\$ 23.627.803	
MIERCOLES	8	7.067	652.422	14.106.103	15.448.300	\$ -	\$ 1.953.323	\$ 32.160.148	\$ 27.025.334	
JUEVES	9	7.184	922.327	14.749.511	19.088.300	\$ -	\$ 1.641.447	\$ 36.401.585	\$ 30.589.568	
VIERNES	10	7.036	706.477	15.367.124	18.571.200	\$ -	\$ 28.845.500	\$ 63.490.301	\$ 53.353.194	
SABADO	11	6.581	816.724	12.936.902	12.720.500	\$ -	\$ 24.239.916	\$ 50.714.042	\$ 42.616.842	
DOMINGO	12	7.550	954.915	16.683.104	20.382.400	\$ -	\$ 20.369.677	\$ 58.390.096	\$ 49.067.308	
LUNES	13	6.870	928.240	15.080.123	18.924.900	\$ 1.680.000	\$ 17.117.376	\$ 50.370.639	\$ 42.328.268	
MARTES	14	6.214	798.171	12.796.728	12.704.300	\$ 280.000	\$ 14.384.349	\$ 40.403.548	\$ 33.952.562	
MIERCOLES	15	6.588	657.316	13.920.808	12.675.400	\$ 250.000	\$ 288.100	\$ 27.291.624	\$ 22.934.138	
JUEVES	16	6.988	431.316	14.885.125	19.858.600	\$ 300.000	\$ 242.101	\$ 35.117.142	\$ 29.510.203	
VIERNES	17	6.670	774.532	13.414.831	16.847.500	\$ 100.000	\$ 203.446	\$ 31.140.309	\$ 26.168.327	
SABADO	18	6.693	478.019	12.460.906	10.945.400	\$ -	\$ 170.963	\$ 24.055.288	\$ 20.214.528	
DOMINGO	19	7.445	472.822	14.808.701	18.110.000	\$ -	\$ 143.666	\$ 33.535.189	\$ 28.180.831	
LUNES	20	7.003	943.338	14.592.006	15.945.600	\$ 350.000	\$ 120.728	\$ 31.251.672	\$ 26.261.909	
MARTES	21	6.270	987.435	12.440.905	11.105.200	\$ 350.000	\$ 101.452	\$ 24.284.992	\$ 20.407.556	
MIERCOLES	22	6.697	271.111	13.492.928	15.143.100	\$ 350.000	\$ 85.254	\$ 28.642.393	\$ 24.069.238	
JUEVES	23	6.884	611.726	14.745.921	19.509.300	\$ -	\$ 71.642	\$ 34.938.589	\$ 29.360.159	
VIERNES	24	5.886	826.284	11.589.032	16.681.500	\$ 200.000	\$ 60.203	\$ 28.957.019	\$ 24.333.630	
SABADO	25	6.814	652.823	12.849.513	10.062.600	\$ -	\$ 50.591	\$ 23.615.527	\$ 19.844.981	
DOMINGO	26	7.499	422.270	16.106.102	14.767.000	\$ -	\$ 42.513	\$ 31.337.885	\$ 26.334.358	
LUNES	27	6.726	780.081	14.156.129	12.383.500	\$ 530.000	\$ 35.726	\$ 26.825.436	\$ 22.542.383	
MARTES	28	7.291	1.317.829	14.393.032	11.596.400	\$ 350.000	\$ 510.300	\$ 27.467.561	\$ 23.081.984	
					Totales	\$ 8.060.000	\$ 141.857.487	\$ 980.133.492	\$ 823.641.590	


 Nombre y firma del Representante legal



LIQUIDACION Y FACTURACION FEBRERO 2017				
DETALLE DE COBRO				\$
Valor UF		26.392,09		
Total Ventas S/IVA		BOLETAS	823.641.590	
Total Ventas S/IVA		FACTURAS	0	
1,-	Montos Fijos	UF a descontar	\$	(102.916.483)
B	(-)	Costo Mensual Operativo	(2.481,22)	(65.484.582)
C	(-)	Costo Mensual de Back Office	(533,70)	(14.085.458)
		* Encuesta de Calidad	50,00	1.319.605
			-	0
D	(-)	Remuneracion Mensual operador	(312,10)	(8.236.971)
	(+-)	Bono / castigo	-	0
E	(-)	Precio serv traslado	(622,50)	(16.429.076)
F	(+)	Multas aplicadas mes anterior	-	0
G	(-)	Cuota de Amortizacion de Inversiones	-	0
TOTAL INGRESOS DEL MES			NETO	720.725.107
			IVA	136.937.770
			TOTAL	857.662.877


 Nombre y firma del Representante legal



DECLARACION DE VENTAS SABA ESTACIONAMIENTOS MES DE **ENERO** 2017

Enero	Dia	TOTAL PARKING LOGIC							Total Bruto	Total Neto
		Total Trans.	Caja Manual	Efect. Power	Crédito	Nota de Credito	Facturcion			
DOMINGO	1	5.646	636.950	13.080.500	11.122.700	\$ -	\$ -	\$ 24.840.150	\$ 20.874.076	
LUNES	2	6.972	638.450	14.135.402	19.801.101	\$ -	\$ -	\$ 34.574.953	\$ 29.054.582	
MARTES	3	6.837	3.684.000	13.859.912	14.151.900	\$ -	\$ 300.001	\$ 31.995.813	\$ 26.887.238	
MIÉRCOLES	4	7.196	2.059.300	14.081.311	12.083.700	\$ 112.600	\$ 186.600	\$ 28.298.311	\$ 23.780.093	
JUEVES	5	7.421	1.558.400	14.538.808	17.241.300	\$ -	\$ -	\$ 33.338.508	\$ 28.015.553	
VIERNES	6	7.078	1.427.300	14.456.421	15.538.601	\$ -	\$ -	\$ 31.422.322	\$ 26.405.313	
SÁBADO	7	7.465	742.600	13.861.704	10.956.200	\$ -	\$ -	\$ 25.560.504	\$ 21.479.415	
DOMINGO	8	7.665	637.750	15.881.104	15.931.600	\$ -	\$ -	\$ 32.450.454	\$ 27.269.289	
LUNES	9	7.272	1.565.900	14.720.006	14.375.800	\$ 847.600	\$ -	\$ 29.814.106	\$ 25.053.871	
MARTES	10	7.411	1.273.300	14.138.206	13.635.600	\$ -	\$ 31.700	\$ 29.078.806	\$ 24.435.971	
MIÉRCOLES	11	7.157	787.200	14.965.702	14.469.500	\$ -	\$ -	\$ 30.222.402	\$ 25.396.976	
JUEVES	12	7.831	1.506.303	16.944.816	22.401.700	\$ -	\$ 555.000	\$ 41.407.819	\$ 34.796.487	
VIERNES	13	7.244	1.304.409	15.463.506	21.173.600	\$ -	\$ -	\$ 37.941.515	\$ 31.883.626	
SÁBADO	14	7.681	1.494.901	14.254.203	11.037.800	\$ -	\$ -	\$ 26.786.904	\$ 22.510.003	
DOMINGO	15	8.409	1.569.100	16.888.601	18.105.800	\$ -	\$ -	\$ 36.563.501	\$ 30.725.631	
LUNES	16	7.643	1.368.706	16.134.606	16.587.401	\$ 480.600	\$ -	\$ 33.610.113	\$ 28.243.792	
MARTES	17	6.964	842.903	12.636.913	12.714.700	\$ 489.000	\$ 138.000	\$ 25.843.516	\$ 21.717.240	
MIÉRCOLES	18	7.181	761.610	14.031.809	16.556.400	\$ 6.648.080	\$ 792.000	\$ 25.493.739	\$ 21.423.310	
JUEVES	19	7.655	949.663	14.538.203	23.185.900	\$ -	\$ -	\$ 38.673.766	\$ 32.498.963	
VIERNES	20	7.005	849.706	13.737.404	21.163.300	\$ -	\$ 5.892.400	\$ 41.642.810	\$ 34.993.958	
SÁBADO	21	6.682	1.185.807	13.056.703	10.743.500	\$ -	\$ -	\$ 24.986.010	\$ 20.996.647	
DOMINGO	22	7.710	656.717	16.448.900	19.913.400	\$ -	\$ -	\$ 37.019.017	\$ 31.108.418	
LUNES	23	7.076	1.156.615	14.644.015	17.494.100	\$ 650.000	\$ -	\$ 32.644.730	\$ 27.432.546	
MARTES	24	6.950	558.719	13.860.711	13.810.500	\$ 250.000	\$ 2.069.994	\$ 30.049.924	\$ 25.252.037	
MIÉRCOLES	25	7.356	662.827	14.514.509	17.068.300	\$ 350.000	\$ 60.000	\$ 31.955.636	\$ 26.853.476	
JUEVES	26	7.316	1.066.627	14.463.414	21.700.900	\$ 780.000	\$ 1.981.800	\$ 38.432.741	\$ 32.296.421	
VIERNES	27	7.265	1.499.034	12.627.308	21.833.300	\$ 500.000	\$ 953.850	\$ 36.413.492	\$ 30.599.573	
SÁBADO	28	7.527	1.125.072	14.519.604	15.565.200	\$ 930.000	\$ -	\$ 30.279.876	\$ 25.445.274	
DOMINGO	29	8.374	1.797.254	16.527.201	17.842.000	\$ -	\$ -	\$ 36.166.455	\$ 30.391.979	
LUNES	30	7.564	2.396.134	14.158.410	16.493.200	\$ 280.000	\$ -	\$ 32.767.744	\$ 27.535.919	
MARTES	31	7.352	2.217.048	13.153.907	11.954.700	\$ 630.000	\$ -	\$ 26.695.655	\$ 22.433.324	
				Totales		\$ 12.947.880	\$ 12.961.345	\$ 996.971.292	\$ 837.791.002	

J. D. B. [Signature]
 Nombre y firma del Representante legal

LIQUIDACION Y FACTURACION ENERO 2017				
DETALLE DE COBRO				\$
	Valor UF		26.318,21	
	Total Ventas S/IVA	BOLETAS		837.791.002
	Total Ventas S/IVA	FACTURAS		0
1,-	Montos Fijos	UF a descontar	\$	(102.628.387)
B	(-) Costo Mensual Operativo	(2.481,22)	(65.301.269)	
C	(-) Costo Mensual de Back Office	(533,70)	(14.046.029)	
	* Encuesta de Calidad	50,00	1.315.910	
		-	0	
D	(-) Remuneracion Mensual operador	(312,10)	(8.213.913)	
	(+ -) Bono / castigo	-	0	
E	(-) Precio serv traslado	(622,50)	(16.383.086)	
F	(+) Multas aplicadas mes anterior	-	0	
G	(-) Cuota de Amortizacion de Inversiones	-	0	
	TOTAL INGRESOS DEL MES	NETO		735.162.615
		IVA		139.680.897
		TOTAL		874.843.512



 Nombre y firma del Representante legal



DECLARACION DE VENTAS SABA ESTACIONAMIENTOS MES DE


dic-16

		TOTAL PARKING LOGIC						
Diciembre	Dia	Total Trans.	Caja Manual	Efect. Power	Crédito	Nota de Credito	Total Bruto	Total Neto
JUEVES	1	6.800	948.000	14.433.211	24.576.300	\$ -	\$ 39.957.511	\$ 33.577.740
VIERNES	2	7.041	771.500	15.176.807	27.353.400	\$ -	\$ 43.301.707	\$ 36.387.989
SÁBADO	3	6.481	537.001	14.080.409	14.006.700	\$ -	\$ 28.624.110	\$ 24.053.874
DOMINGO	4	7.362	1.172.400	17.784.207	25.978.600	\$ -	\$ 44.935.207	\$ 37.760.678
LUNES	5	7.224	816.500	17.142.116	19.696.600	\$ 90.900	\$ 37.564.316	\$ 31.566.652
MARTES	6	4.761	373.800	9.988.812	10.888.100	\$ -	\$ 21.250.712	\$ 17.857.741
MIÉRCOLES	7	7.163	680.100	13.484.206	26.558.401	\$ 318.200	\$ 40.404.507	\$ 33.953.367
JUEVES	8	6.551	865.600	11.216.609	12.977.700	\$ -	\$ 25.059.909	\$ 21.058.747
VIERNES	9	6.455	1.152.500	11.949.812	11.903.500	\$ -	\$ 25.005.812	\$ 21.013.287
SÁBADO	10	7.067	584.000	15.705.732	13.354.700	\$ -	\$ 29.644.432	\$ 24.911.287
DOMINGO	11	8.280	829.500	19.339.701	30.759.800	\$ -	\$ 50.929.001	\$ 42.797.480
LUNES	12	7.505	1.302.600	17.120.104	24.867.300	\$ 615.500	\$ 42.674.504	\$ 35.860.928
MARTES	13	7.257	806.400	14.859.405	17.410.902	\$ -	\$ 33.076.707	\$ 27.795.552
MIÉRCOLES	14	7.540	719.500	15.525.212	23.167.100	\$ -	\$ 39.411.812	\$ 33.119.170
JUEVES	15	8.210	2.149.505	17.014.300	28.948.300	\$ -	\$ 48.112.105	\$ 40.430.340
VIERNES	16	8.288	2.626.600	17.968.003	26.981.900	\$ -	\$ 47.576.503	\$ 39.980.255
SÁBADO	17	7.840	2.546.950	15.720.803	15.221.600	\$ -	\$ 33.489.353	\$ 28.142.313
DOMINGO	18	7.982	552.300	17.631.771	18.812.800	\$ -	\$ 36.996.871	\$ 31.089.808
LUNES	19	7.263	2.246.200	15.815.604	16.863.000	\$ -	\$ 34.924.804	\$ 29.348.575
MARTES	20	7.713	2.854.800	14.550.910	16.801.500	\$ -	\$ 34.207.210	\$ 28.745.555
MIÉRCOLES	21	7.787	2.356.962	14.339.804	20.353.300	\$ -	\$ 37.050.066	\$ 31.134.509
JUEVES	22	7.908	1.712.920	13.964.454	21.910.850	\$ -	\$ 37.588.224	\$ 31.586.743
VIERNES	23	7.941	1.908.150	12.673.414	12.851.200	\$ 858.600	\$ 26.574.164	\$ 22.331.230
SÁBADO	24	5.873	1.484.900	9.000.001	5.596.400	\$ -	\$ 16.081.301	\$ 13.513.698
DOMINGO	25	6.232	332.600	11.919.102	15.998.900	\$ -	\$ 28.250.602	\$ 23.740.002
LUNES	26	6.269	919.100	11.960.318	16.280.800	\$ 919.000	\$ 28.241.218	\$ 23.732.116
MARTES	27	5.946	676.800	10.235.507	12.586.000	\$ -	\$ 23.498.307	\$ 19.746.476
MIÉRCOLES	28	6.002	1.269.800	11.036.107	11.797.700	\$ -	\$ 24.103.607	\$ 20.255.132
JUEVES	29	6.681	1.241.800	13.052.806	15.707.600	\$ -	\$ 30.002.206	\$ 25.211.938
VIERNES	30	6.320	779.700	12.225.307	9.648.400	\$ -	\$ 22.653.407	\$ 19.036.476
SÁBADO	31	5.015	996.700	9.180.104	6.498.600	\$ -	\$ 16.675.404	\$ 14.012.945
Totales							\$ 1.027.865.599	\$ 863.752.604
Facturas							73.852.676	62.061.072
TOTAL INGRESOS							\$	\$ 925.813.676

J.M. B...
 Nombre y firma del Representante legal



LIQUIDACION Y FACTURACION DICIEMBRE 2016					
		DETALLE DE COBRO			\$
		Valor UF	26.347,98		
		Total Ventas S/IVA	BOLETAS		925.813.676
1,-	Montos Fijos		UF a descontar	\$	(102.744.475)
B	(-)	Costo Mensual Operativo	(2.481,22)	(65.375.135)	
C	(-)	Costo Mensual de Back Office	(533,70)	(14.061.917)	
		* Encuesta de Calidad	50,00	1.317.399	
D	(-)	Remuneracion Mensual operador	(312,10)	(8.223.205)	
	(+ -)	Bono / castigo	-	0	
E	(-)	Precio serv traslado	(622,50)	(16.401.618)	
		TOTAL INGRESOS DEL MES	NETO		823.069.202
			IVA		156.383.148
			TOTAL		979.452.350



Nombre y firma del Representante legal




DECLARACION DE VENTAS SABA ESTACIONAMIENTOS MES DE

nov-16

Noviembre	Dia	TOTAL PARKING LOGIC						
		Total Trans.	Caja Manual	Efect. Power	Crédito	Nota de Credito	Total Bruto	Total Neto
MARTES	1	7.144	\$ 1.580.350	\$ 19.372.909	\$ 30.220.500	\$ 106.900	\$ 51.066.859	\$ 42.913.327
MIÉRCOLES	2	5.978	\$ 3.321.600	\$ 13.070.014	\$ 26.169.900	\$ 392.900	\$ 42.168.614	\$ 35.435.810
JUEVES	3	6.184	\$ 2.251.750	\$ 12.708.208	\$ 16.868.800	\$ 472.400	\$ 31.356.358	\$ 26.349.881
VIERNES	4	6.073	\$ 692.000	\$ 12.434.707	\$ 17.643.600	\$ 210.700	\$ 30.559.607	\$ 25.680.342
SÁBADO	5	6.019	\$ 60.500	\$ 11.769.417	\$ 16.538.500	\$ -	\$ 28.368.417	\$ 23.839.006
DOMINGO	6	7.168	\$ 110.200	\$ 14.599.025	\$ 25.360.600	\$ -	\$ 40.069.825	\$ 33.672.122
LUNES	7	5.953	\$ 1.166.751	\$ 13.266.215	\$ 23.520.900	\$ 96.600	\$ 37.857.266	\$ 31.812.829
MARTES	8	5.412	\$ 847.605	\$ 10.593.454	\$ 16.902.450	\$ -	\$ 28.343.509	\$ 23.818.075
MIÉRCOLES	9	5.744	\$ 1.204.152	\$ 12.487.404	\$ 18.304.900	\$ 800	\$ 31.995.656	\$ 26.887.106
JUEVES	10	6.240	\$ 1.692.450	\$ 15.357.310	\$ 25.744.500	\$ -	\$ 42.794.260	\$ 35.961.563
VIERNES	11	6.184	\$ 790.800	\$ 13.218.010	\$ 27.026.800	\$ -	\$ 41.035.610	\$ 34.483.706
SÁBADO	12	6.479	\$ 1.193.100	\$ 14.064.412	\$ 22.028.300	\$ -	\$ 37.285.812	\$ 31.332.615
DOMINGO	13	6.968	\$ 3.421.891	\$ 17.562.576	\$ 20.670.700	\$ 88.500	\$ 41.566.667	\$ 34.929.972
LUNES	14	5.643	\$ 4.262.000	\$ 16.010.511	\$ 19.250.400	\$ -	\$ 39.522.911	\$ 33.212.530
MARTES	15	5.701	\$ 2.658.300	\$ 11.766.710	\$ 19.282.000	\$ 900	\$ 33.706.110	\$ 28.324.462
MIÉRCOLES	16	6.556	\$ 2.703.800	\$ 12.925.818	\$ 19.200.000	\$ -	\$ 34.829.618	\$ 29.268.587
JUEVES	17	6.459	\$ 1.029.850	\$ 13.911.411	\$ 24.132.100	\$ 500	\$ 39.072.861	\$ 32.834.337
VIERNES	18	6.455	\$ 928.800	\$ 13.116.964	\$ 23.900.250	\$ -	\$ 37.946.014	\$ 31.887.407
SÁBADO	19	5.283	\$ 694.600	\$ 11.233.808	\$ 14.502.200	\$ -	\$ 26.430.608	\$ 22.210.595
DOMINGO	20	6.834	\$ 934.300	\$ 16.499.002	\$ 28.809.800	\$ 2.300	\$ 46.240.802	\$ 38.857.817
LUNES	21	5.166	\$ 759.100	\$ 12.503.605	\$ 19.938.500	\$ -	\$ 33.201.205	\$ 27.900.172
MARTES	22	6.052	\$ 971.000	\$ 14.793.103	\$ 13.673.000	\$ -	\$ 29.437.103	\$ 24.737.061
MIÉRCOLES	23	6.101	\$ 595.701	\$ 14.151.602	\$ 18.989.800	\$ -	\$ 33.737.103	\$ 28.350.507
JUEVES	24	5.882	\$ 889.201	\$ 12.144.707	\$ 23.706.100	\$ -	\$ 36.740.008	\$ 30.873.956
VIERNES	25	6.139	\$ 1.008.050	\$ 11.957.004	\$ 26.240.800	\$ -	\$ 39.205.854	\$ 32.946.096
SÁBADO	26	5.836	\$ 598.000	\$ 11.924.106	\$ 15.814.200	\$ -	\$ 28.336.306	\$ 23.812.022
DOMINGO	27	6.668	\$ 1.179.052	\$ 16.296.511	\$ 26.800.200	\$ -	\$ 44.275.763	\$ 37.206.524
LUNES	28	6.433	\$ 1.090.500	\$ 16.184.207	\$ 24.172.000	\$ 2.300	\$ 41.444.407	\$ 34.827.233
MARTES	29	8.068	\$ 721.600	\$ 18.280.207	\$ 22.330.000	\$ 46.000	\$ 41.285.807	\$ 34.693.955
MIÉRCOLES	30	6.398	\$ 1.089.300	\$ 10.787.011	\$ 19.453.400	\$ 23.000	\$ 31.306.711	\$ 26.308.161
Totales							\$ 1.101.187.651	\$ 925.367.774

J. D. Espinoza
 Nombre y firma del Representante legal

LIQUIDACION Y FACTURACION MES DE NOVIEMBRE 2016				
DETALLE DE COBRO				\$
	Valor UF	26.313,53		
	Total Ventas S/IVA	BOLETAS		925.367.774
	Total Ventas S/IVA			0
1,-	Montos Fijos	UF a descontar	\$	(133.706.090)
B	(-)	Costo Mensual Operativo	(3.662,97)	(96.385.611)
C	(-)	Costo Mensual de Back Office	(533,70)	(14.043.531)
		* Contribuciones		
		* Serv. Basicos		
		* Seguros		
		* Contribuciones		
		* Encuesta de Calidas	50,00	1.315.677
D	(-)	Remuneracion Mensual operador	(312,10)	(8.212.453)
	(+ -)	Bono / castigo	-	0
E	(-)	Precio serv traslado	(622,50)	(16.380.172)
F	(+)	Multas aplicadas mes anterior	-	0
G	(-)	Cuota de Amortizacion de Inversiones	-	0
TOTAL INGRESOS DEL MES			NETO	791.661.684
			IVA	150.415.720
			TOTAL	942.077.403




 Nombre y firma del Representante legal



DECLARACION DE VENTAS SABA ESTACIONAMIENTOS MES DE

oct-16

OCTUBRE	Dia	TOTAL PARKING LOGIC							
		Total Trans.	Caja Manual	Efect. Power	Crédito	Nota de Credito	Total Bruto	Total Neto	
SÁBADO	15	3.280	\$ -	\$ 8.796.203	\$ 6.511.600		\$ 15.307.803	\$ 12.863.700	
DOMINGO	16	5.008	\$ 1.021.150	\$ 12.569.869	\$ 23.794.700		\$ 37.385.719	\$ 31.416.571	
LUNES	17	5.109	\$ 1.420.400	\$ 13.024.511	\$ 17.769.500		\$ 32.214.411	\$ 27.070.934	
MARTES	18	4.787	\$ 910.000	\$ 11.200.204	\$ 13.045.000	\$ 408.000	\$ 24.747.204	\$ 20.795.970	
MIÉRCOLES	19	5.567	\$ 1.104.700	\$ 13.647.239	\$ 19.487.100		\$ 34.239.039	\$ 28.772.302	
JUEVES	20	5.098	\$ 1.052.101	\$ 13.159.439	\$ 20.192.300	\$ 258.000	\$ 34.145.840	\$ 28.693.983	
VIERNES	21	6.027	\$ 37.800	\$ 16.882.854	\$ 23.765.000		\$ 40.685.654	\$ 34.189.625	
SÁBADO	22	5.806	\$ 1.622.452	\$ 13.318.116	\$ 14.983.500	\$ 999.300	\$ 28.924.768	\$ 24.306.528	
DOMINGO	23	6.244	\$ 1.546.150	\$ 16.930.527	\$ 19.315.600	\$ 921.100	\$ 36.871.177	\$ 30.984.182	
LUNES	24	6.621	\$ 1.374.870	\$ 17.059.315	\$ 23.051.700	\$ 191.500	\$ 41.294.385	\$ 34.701.164	
MARTES	25	5.592	\$ 1.049.001	\$ 12.084.109	\$ 15.078.800	\$ 306.000	\$ 27.905.910	\$ 23.450.345	
MIERCOLES	26	7.365	\$ 1.703.000	\$ 16.885.510	\$ 16.738.800	\$ 409.700	\$ 34.917.610	\$ 29.342.529	
JUEVES	27	6.463	\$ 695.750	\$ 14.189.905	\$ 23.149.100		\$ 38.034.755	\$ 31.961.979	
VIERNES	28	6.524	\$ 119.800	\$ 13.763.812	\$ 17.511.000	\$ 43.800	\$ 31.350.812	\$ 26.345.220	
SABADO	29	5.571	\$ 1.244.150	\$ 10.292.709	\$ 10.866.800		\$ 22.403.659	\$ 18.826.604	
DOMINGO	30	4.876	\$ 777.050	\$ 10.421.404	\$ 10.183.300		\$ 21.381.754	\$ 17.967.861	
LUNES	31	5.149	\$ 983.411	\$ 13.911.707	\$ 16.723.300	\$ 3.387.134	\$ 28.231.284	\$ 23.723.768	
							\$ 6.924.534	\$ 530.041.784	\$ 445.413.264


 Nombre y firma del Representante legal



LIQUIDACION Y FACTURACION OCTUBRE 2016				
DETALLE DE COBRO				\$
		Valor UF	26.261,51	
		Total Ventas S/IVA	BOLETAS	445.413.264
		Total Ventas S/IVA		0
1,-	Montos Fijos	UF a descontar	\$	(67.321.635)
B	(-)	Costo Mensual Operativo	(1.831,48)	(48.097.532)
C	(-)	Costo Mensual de Back Office	(275,46)	(7.233.945)
		* Contribuciones		
		* Serv. Basicos		
		* Seguros		
		* Contribuciones		
		* Encuesta de Calidas	25,81	677.716
D	(-)	Remuneracion Mensual operador	(161,08)	(4.230.306)
	(+ -)	Bono / castigo	-	0
E	(-)	Precio serv traslado	(321,29)	(8.437.569)
F	(+)	Multas aplicadas mes anterior	-	0
G	(-)	Cuota de Amortizacion de Inversiones	-	0
		TOTAL INGRESOS DEL MES	NETO	378.091.629
			IVA	71.837.410
			TOTAL	449.929.039



 Nombre y firma del Representante legal